



คู่มือการใช้งาน
ระบบรับสมัครนักเรียน นักศึกษา
STUDENT ADMISSION SYSTEM



สำนักงานคณะกรรมการการอาชีวศึกษา
Office of Vocational Education Commission

คู่มือการใช้งานระบบรับสมัครนักเรียน นักศึกษา



สารบัญ

1.	การเข้าใช้ระบบ.....	3
1.1	หน้าแรก	3
1.2	สมัครเรียน(ปีการศึกษา 2559/1).....	4
1.2.1	เลือกระดับการศึกษาที่ต้องการสมัครเรียน.....	4
1.2.2	กรอกข้อมูลผู้สมัครเรียน.....	6
1.2.3	เลือกสาขาวิชาที่ต้องการสมัครเรียน.....	8
1.2.4	กรอกข้อมูลรายละเอียดผู้สมัครเรียน(เพิ่มเติม).....	11
1.2.5	ยืนยันข้อมูลการสมัครเรียน	13
1.3	หลักสูตรที่เปิดรับสมัคร	16
1.3.1	หลักสูตรที่เปิดรับสมัคร	16
1.4	ตรวจสอบผลการสมัคร.....	18
1.4.1	ตรวจสอบผลการสมัคร.....	18
1.5	ติดต่อ-สอบถาม.....	19
1.5.1	ติดต่อ-สอบถาม.....	19



1. การเข้าใช้ระบบ

1.1 หน้าแรก

การใช้งาน ระบบรับสมัครนักเรียน นักศึกษา สามารถเรียกใช้งานได้จาก URL ที่กำหนดจากองค์กร เมื่อเข้าสู่ระบบแล้วจะปรากฏดังรูปที่ 1

รูปที่ 1 หน้าจอหน้าแรก

ขั้นตอนการรับสมัครผ่านระบบรับสมัครนักเรียน นักศึกษา ผู้ใช้งานสามารถทำได้ดังนี้

- สมัครเรียน โดยคลิกที่ปุ่ม **สมัครเรียน (ปีการศึกษา 2559/1)** ระบุข้อมูลส่วนตัว คุณสมบัติของผู้สมัครผ่านระบบรับสมัครออนไลน์
- เลือก สาขาที่ต้องการสมัคร โดยเลือกสถานศึกษาและสาขาที่ต้องการสมัครเพื่อเข้าศึกษาต่อ ผู้สมัครสามารถตรวจสอบหลักสูตรที่แต่ละสถานศึกษาเปิดรับสมัครได้จากเมนู หลักสูตรที่เปิดรับสมัคร
- เมื่อทำการสมัครผ่านระบบรับสมัครออนไลน์เสร็จสมบูรณ์แล้ว ให้ผู้สมัครทำการ พิมพ์ใบสมัคร
- และนำไปสมัครไปยังยังสถานศึกษาที่สมัครไว้ด้วยตนเอง



1.2 สมัครเรียน(ปีการศึกษา 2559/1)

1.2.1 เลือกระดับการศึกษาที่ต้องการสมัครเรียน

ผู้ใช้งานสามารถใช้งานได้โดยคลิกที่ [สมัครเรียน\(ปี 2559/1\)](#) >> เลือกระดับการศึกษาที่ต้องการสมัครเรียน

The screenshot shows the 'ระบบรับสมัครนักเรียน นักศึกษา' (Student Admission System) interface. The user is on the 'สมัครเรียน (ปีการศึกษา 1/2559)' page. Under the heading '1. เลือกระดับการศึกษาที่ต้องการสมัครเรียน', there are three columns of buttons: 'ประกาศนียบัตรวิชาชีพ (ปวช.)', 'ประกาศนียบัตรวิชาชีพชั้นสูง (ปวส.)', and 'ปริญญาตรี'. Each column contains buttons for different levels: ปวช. (ปกติ), ปวช. (ทวิภาคี), ปวช. (เทียบโอน), ปวช. (สมทบ), ปวช. (เกษตรปฎิรูป), ปวช. (อศ.กษ.), ปวช. (ด้อยโอกาส); ปวส. (ปกติ), ปวส. (ทวิภาคี), ปวส. (เทียบโอน), ปวส. (สมทบ), ปวส. (เกษตรปฎิรูป), ปวส. (อศ.กษ.), ปวส. (ด้อยโอกาส), ปวส. (สะสม); and ปริญญาตรี (ปกติ), ปริญญาตรี (ทวิภาคี), ปริญญาตรี (เทียบโอน).

รูปที่ 2 หน้าจอเลือกระดับการศึกษาที่ต้องการสมัครเรียน

ผู้ใช้งานสามารถเลือก ระดับการศึกษาที่ต้องการสมัครเรียน ได้ตามรายการซึ่งประกอบด้วย



1. ระดับ ประกาศนียบัตรวิชาชีพ (ปวช.)
 - 1.1. ระดับ ปวช. (ปกติ)
 - 1.2. ระดับ ปวช. (ทวิภาคี)
 - 1.3. ระดับ ปวช. (เทียบโอน)
 - 1.4. ระดับ ปวช. (สมทบ)
 - 1.5. ระดับ ปวช. (เกษตรปฎิรูป)
 - 1.6. ระดับ ปวช. (อศ.กษ.)
 - 1.7. ระดับ ปวช. (ด้อยโอกาส)
2. ระดับ ประกาศนียบัตรวิชาชีพชั้นสูง (ปวส.)
 - 2.1. ระดับ ปวส. (ปกติ)
 - 2.2. ระดับ ปวส. (ทวิภาคี)
 - 2.3. ระดับ ปวส. (เทียบโอน)
 - 2.4. ระดับ ปวส. (สมทบ)
 - 2.5. ระดับ ปวส. (เกษตรปฎิรูป)
 - 2.6. ระดับ ปวส. (อศ.กษ.)
 - 2.7. ระดับ ปวส. (ด้อยโอกาส)
 - 2.8. ระดับ ปวส. (สะสม)
3. ระดับ ปริญญาตรี
 - 3.1. ระดับ ปริญญาตรี (ปกติ)
 - 3.2. ระดับ ปริญญาตรี (ทวิภาคี)
 - 3.3. ระดับ ปริญญาตรี (เทียบโอน)



รูปที่ 3 หน้าจอยืนยันการทำรายการเลือกระดับการศึกษาที่ต้องการสมัครเรียน

เมื่อคลิกเลือก ระดับการศึกษาที่ต้องการสมัครเรียน ที่ต้องการ ระบบจะแสดงหน้าจอยืนยันการทำรายการเลือกระดับการศึกษาที่ต้องการสมัครเรียน (รูปที่ 3) ให้คลิกที่ปุ่ม OK เพื่อยืนยันการทำรายการ หรือคลิกที่ปุ่ม Cancel เมื่อต้องการยกเลิกการทำรายการ

วิธียืนยันการทำรายการเลือกระดับการศึกษาที่ต้องการสมัครเรียน มีดังนี้

1. คลิกเลือก ระดับการศึกษา ที่ต้องการ
2. คลิกที่ปุ่ม  เพื่อยืนยันการทำรายการ
3. หรือคลิกที่ปุ่ม  เมื่อต้องการยกเลิกการทำรายการ หรือคลิกเลือก ระดับการศึกษา ที่ต้องการใหม่



1.2.2 กรอกข้อมูลผู้สมัครเรียน

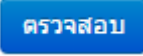

ผู้ใช้งานสามารถใช้งานได้โดยคลิกที่ [สมัครเรียน\(ปี 2559/1\)](#) >> กรอกข้อมูลผู้สมัครเรียน

The screenshot shows the 'ระบบรับสมัครนักเรียน นักศึกษา' (STUDENT ADMISSION SYSTEM) interface. It includes the logo of the Office of Vocational Education Commission and the text 'สำนักงานคณะกรรมการการอาชีวศึกษา Office of Vocational Education Commission'. The page title is 'ระบบรับสมัครนักเรียน นักศึกษา' and the subtitle is 'STUDENT ADMISSION SYSTEM'. The main content area displays 'สมัครเรียน (ปีการศึกษา 1/2559) ระดับ ปวช. (ปกติ)' and a progress bar with 5 steps, where step 2 'กรอกข้อมูลผู้สมัครเรียน' is active. Below the progress bar, there is a form for 'ข้อมูลผู้สมัคร' with fields for 'รหัสประจำตัวประชาชน' and 'วัน/เดือน/ปีเกิด' (1/มกราคม/2498). There are 'ตรวจสอบ' and 'เริ่มใหม่' buttons.


รูปที่ 4 หน้าจอตรวจสอบข้อมูลผู้สมัครเรียน

เมื่อคลิกเลือก ระดับการศึกษาที่ต้องการสมัครเรียน ที่ต้องการ ระบบจะแสดงหน้าจอยืนยันการทำรายการเลือกระดับการศึกษาที่ต้องการสมัครเรียน (รูปที่ 3) ให้คลิกที่ปุ่ม OK เพื่อยืนยันการทำรายการแล้ว ระบบจะแสดงหน้าจอ ตรวจสอบข้อมูลผู้สมัครเรียน โดยผู้ใช้งานสามารถระบุและคลิกเลือก ข้อมูลผู้สมัคร และคลิกที่ปุ่ม ตรวจสอบ เพื่อทำการตรวจสอบข้อมูลผู้สมัครเรียน

วิธีตรวจสอบข้อมูลผู้สมัครเรียน มีดังนี้

1. ระบุ รหัสบัตรประจำตัวประชาชน
2. คลิกเลือก วัน เดือน ปีเกิด
3. คลิกที่ปุ่ม  เพื่อทำการตรวจสอบข้อมูลผู้สมัครเรียน
4. คลิกที่ปุ่ม  เพื่อยืนยันการทำรายการตรวจสอบข้อมูลผู้สมัครเรียน



 สำนักงานคณะกรรมการการอาชีวศึกษา
Office of Vocational Education Commission

ระบบรับสมัครนักเรียน นักศึกษา
STUDENT ADMISSION SYSTEM

หน้าแรก สมัครเรียน (ปีการศึกษา 2559/1) หลักสูตรที่เปิดรับสมัคร ตรวจสอบผลการสมัคร ติดต่อ-สอบถาม

สมัครเรียน (ปีการศึกษา 1/2559) ระดับ ปวช. (ปกติ)

1 2. กรอกข้อมูลผู้สมัครเรียน 3 4 5

ข้อมูลผู้สมัคร (** กรุณารหัสประจำตัวประชาชน และ วัน / เดือน / ปี เกิด เมื่อตรวจสอบข้อมูล)

* รหัสประจำตัวประชาชน : 2129900024741
* วัน / เดือน / ปี เกิด : 4 กันยายน 2533
ตรวจสอบ เริ่มใหม่

ข้อมูลส่วนตัวผู้สมัคร

* ชื่อ-นามสกุล ผู้สมัคร: น.ส. ญาดา - เปลี่ยนดอก
* เพศ: หญิง
* สัญชาติ: ไทย * ศาสนา: พุทธ
* ความสามารถพิเศษ: ไม่ระบุ * ความพิการ: ไม่พิการ

ข้อมูลที่อยู่ตามทะเบียนบ้าน

* บ้านเลขที่: 70/51 * หมู่: * ถนน: ถ. ปทุมธานี
* จังหวัด: ปทุมธานี * โทรศัพท์บ้าน:
* อำเภอ: เมืองปทุมธานี * โทรศัพท์มือถือ:
* ตำบล: บางปรอก E-mail:
* รหัสไปรษณีย์:

ข้อมูลคุณวุฒิการศึกษาที่ใช้สมัคร

* สมัครโดยชื่อคุณวุฒิ: ม.3
* จากสถานศึกษา:
เกรดเฉลี่ยสะสม (GPA): ระหว่าง 1.00-4.00
ปีที่จบ
ยืนยันข้อมูล เริ่มใหม่ (** กรุณาตรวจสอบข้อมูลของท่านให้เรียบร้อยก่อนทำการยืนยันข้อมูล)

รูปที่ 5 หน้าจอรอกข้อมูลผู้สมัครเรียน

วิธีการกรอกข้อมูลผู้สมัครเรียน มีดังนี้

1. คลิกเลือกหรือระบุ ข้อมูลส่วนตัวผู้สมัคร
2. คลิกเลือกหรือระบุ ข้อมูลที่อยู่ตามทะเบียนบ้าน
3. คลิกเลือกหรือระบุ ข้อมูลคุณวุฒิการศึกษาที่ใช้สมัคร
4. คลิกที่ปุ่ม **ยืนยันข้อมูล** เพื่อบันทึกข้อมูลผู้สมัครเรียน
5. คลิกที่ปุ่ม **Ok** เพื่อยืนยันการทำรายการบันทึกข้อมูลผู้สมัครเรียน



1.2.3 เลือกสาขาวิชาที่ต้องการสมัครเรียน

ผู้ใช้งานสามารถใช้งานได้โดยคลิกที่ [สมัครเรียน\(ปี 2559/1\)](#) >> [เลือกสาขาวิชาที่ต้องการสมัครเรียน](#)

The screenshot shows the 'ระบบรับสมัครนักเรียน นักศึกษา' (Student Admission System) interface. It includes the logo of the Office of Vocational Education Commission and the text 'STUDENT ADMISSION SYSTEM'. The user is logged in as 'หน้าแรก สมัครเรียน (ปีการศึกษา 2559/1)'. The current step is '3. เลือกสาขาวิชาที่ต้องการสมัครเรียน'. The user's name is 'ญาดา เปลี่ยนดอกล' and their grade is 'ม.3'. The province is set to 'กระบี่' and the institution is 'วิทยาลัยการอาชีวศึกษา'. Below this, there are two tables:

1 รายการสาขาที่เปิดให้สมัครเรียน

สถานศึกษา	สาขาวิชา	สาขางาน	รูปแบบ	สอบ	เปิดรับ/สมัคร	
วิทยาลัยการอาชีวศึกษา	การบัญชี	การบัญชี (รายละเอียด)	ทั่วไป	1	30/1	เลือก
วิทยาลัยการอาชีวศึกษา	คอมพิวเตอร์ธุรกิจ	คอมพิวเตอร์ธุรกิจ (รายละเอียด)	ทั่วไป	1	30/0	เลือก
วิทยาลัยการอาชีวศึกษา	ช่างยนต์	ช่างยนต์ (รายละเอียด)	ทั่วไป	1	40/0	เลือก
วิทยาลัยการอาชีวศึกษา	ช่างไฟฟ้ากำลัง	ไฟฟ้ากำลัง (รายละเอียด)	ทั่วไป	1	15/0	เลือก

2 รายการสาขาที่เลือกสมัครเรียน

สถานศึกษา	สาขาวิชา	สาขางาน	รูปแบบ	สอบ	เปิดรับ/สมัคร	จำนวน
<i>กรุณาเลือกสาขาที่ต้องการสมัครเรียน</i>						

รูปที่ 6 หน้าจอค้นหาสาขาวิชาที่ต้องการสมัครเรียน

เมื่อทำการกรอกข้อมูลผู้สมัครเรียนแล้ว และคลิกที่ปุ่ม ยืนยันข้อมูล ระบบจะแสดงหน้าจอยืนยันการทำรายการบันทึกข้อมูลผู้สมัครเรียน ให้คลิกที่ปุ่ม OK เพื่อยืนยันการทำรายการแล้ว ระบบจะแสดงหน้าจอ เลือกสาขาวิชาที่ต้องการสมัครเรียน โดยผู้ใช้งานสามารถคลิกเลือก สาขาวิชา และคลิกที่ปุ่ม ค้นหา เพื่อทำการค้นหาและเลือกสาขาวิชาที่ต้องการสมัครเรียน

วิธีค้นหาสาขาวิชาที่ต้องการสมัครเรียน มีดังนี้

1. คลิกเลือก จังหวัด ที่ต้องการ
2. คลิกเลือก สถานศึกษา ที่ต้องการ
3. คลิกที่ปุ่ม **ค้นหา** เพื่อค้นหารายการสาขาวิชาที่เปิดให้สมัครเรียน

หมายเหตุ : คลิกที่ รายละเอียด เมื่อต้องการดูรายละเอียดของสาขาวิชา (รูปที่ 7)



สมัครเรียน (บทเรียนที่ 17/2559) ระดับ ปวช. (ปกติ)

1 2 3. เลือกสาขาวิชาที่ต้องการสมัครเรียน 4 5

ชื่อ-นามสกุล ผู้สมัคร: **ญาดา เปลี่ยนดอก**
สมัครโดยผู้ดูแล: **ม.3**

:: เลือกสาขาวิชา ::

* จังหวัด: **กระบี่**
สถานศึกษา: **วิทยาลัยการอาชีพอ่าวลึก** ** เลือกสถานศึกษาที่ต้องการสมัครเรียน

ค้นหา

รายละเอียดการรับสมัคร

รายละเอียดการรับสมัคร

วิทยาลัยการอาชีพอ่าวลึก
รับสมัครเข้าศึกษาต่อ ระดับ ปวช. (ปกติ)
ตั้งแต่วันที่ 25 พ.ย. 2558 - 24 มี.ค. 2559

วัน-เวลา สอบ 29 มีนาคม 2559
วันที่ประกาศผล 5 เม.ย. 2559
วันที่รายงานตัว 5 เม.ย. 2559

รูปแบบ	สอบ	เปิดรับ/สมัคร	
ทั่วไป	1	30/1	เลือก
ทั่วไป	1	30/0	เลือก
ทั่วไป	1	40/0	เลือก
ทั่วไป	1	15/0	เลือก

1 รายการสาขาที่เปิดให้สมัครเรียน

สถานศึกษา
วิทยาลัยการอาชีพอ่าวลึก
วิทยาลัยการอาชีพอ่าวลึก
วิทยาลัยการอาชีพอ่าวลึก
วิทยาลัยการอาชีพอ่าวลึก


2 รายการสาขาที่เลือกสมัครเรียน

สถานศึกษา
วิทยาลัยการอาชีพอ่าวลึก

กรุณาเลือกสาขาที่ต้องการสมัครเรียน

รูปที่ 7 หน้าจอรายละเอียดสาขาวิชา





สำนักงานคณะกรรมการการอาชีวศึกษา
Office of Vocational Education Commission

ระบบรับสมัครนักเรียน นักศึกษา
STUDENT ADMISSION SYSTEM

หน้าแรก สมัครเรียน (ปีการศึกษา 2559/1) หลักสูตรที่เปิดรับสมัคร ตรวจสอบผลการสมัคร ติดต่อ-สอบถาม

สมัครเรียน (ปีการศึกษา 1/2559) ระดับ ปวช. (ปกติ)

1 2 **3. เลือกสาขาวิชาที่ต้องการสมัครเรียน** 4 5

ชื่อ-นามสกุล ผู้สมัคร: **ญาดา เปลี่ยนดอก**

สมัครโดยชื่อคุณวุฒิ: **ม.3**

:: เลือกสาขาวิชา ::

* จังหวัด: **กระบี่**

สถานศึกษา: **วิทยาลัยการอาชีวศึกษา** ** เลือกสถานศึกษาที่ต้องการสมัครเรียน

ค้นหา

1 รายการสาขาที่เปิดให้สมัครเรียน

สถานศึกษา	สาขาวิชา	สาขางาน	รูปแบบ	สอบ	เปิดรับ/สมัคร	
วิทยาลัยการอาชีวศึกษา	การบัญชี	การบัญชี (รายละเอียด)	ทั่วไป	1	30/1	เลือก
วิทยาลัยการอาชีวศึกษา	ช่างยนต์	ช่างยนต์ (รายละเอียด)	ทั่วไป	1	40/0	เลือก
วิทยาลัยการอาชีวศึกษา	ช่างไฟฟ้ากำลัง	ไฟฟ้ากำลัง (รายละเอียด)	ทั่วไป	1	15/0	เลือก

2 รายการสาขาที่เลือกสมัครเรียน

สถานศึกษา	สาขาวิชา	สาขางาน	รูปแบบ	สอบ	เปิดรับ/สมัคร	จำนวน	
วิทยาลัยการอาชีวศึกษา	คอมพิวเตอร์ธุรกิจ	คอมพิวเตอร์ธุรกิจ (รายละเอียด)	ทั่วไป	1	30/0	1	ลบ

ส่งใบสมัคร

รูปที่ 8 หน้าจอเลือกสาขาวิชาที่ต้องการสมัครเรียน

เมื่อทำการค้นหาสาขาวิชาที่ต้องการสมัครเรียนแล้ว และคลิกที่ปุ่ม **เลือก** ระบบจะแสดงรายการสาขาที่เลือกสมัครเรียน จากนั้นคลิกเลือกที่ปุ่ม **ส่งใบสมัคร** เมื่อต้องการส่งใบสมัครเรียน ระบบจะแสดงหน้าจอยืนยันการส่งใบสมัครให้คลิกที่ปุ่ม **OK** เพื่อยืนยันการทำรายการ

วิธีเลือกสาขาวิชาที่ต้องการสมัครเรียน มีดังนี้

- คลิกที่ปุ่ม **เลือก** เพื่อเลือกสาขาวิชาที่ต้องการสมัครเรียน

หมายเหตุ : ผู้สมัครสามารถเลือกสาขาวิชาที่ต้องการสมัครได้มากกว่า 1 สถานศึกษา และมากกว่า 1 สาขาวิชา

- หรือคลิกที่ปุ่ม **ลบ** เมื่อต้องการลบสาขาวิชา
- คลิกที่ปุ่ม **ส่งใบสมัคร** เพื่อทำการส่งใบสมัครเรียน



1.2.4 กรอกข้อมูลรายละเอียดผู้สมัครเรียน(เพิ่มเติม)

ผู้ใช้งานสามารถใช้งานได้โดยคลิกที่ [สมัครเรียน\(ปี 2559/1\)](#) >> กรอกข้อมูลรายละเอียดผู้สมัครเรียน(เพิ่มเติม)

สมัครเรียน (ปีการศึกษา 1/2559) ระดับ ปวช. (ปกติ)

1 2 3 4. กรอกข้อมูลรายละเอียดผู้สมัครเรียน (เพิ่มเติม) 5

ข้อมูลส่วนตัว

* ชื่อ-นามสกุล ผู้สมัคร: น.ส. ญาลา - เปลี่ยนดอก
ชื่อเล่น:
* สัญชาติ: ไทย
* จังหวัดที่เกิด: ไม่ระบุจังหวัด
* ความสามารถพิเศษ: ไม่ระบุ
* โทรศัพท์บ้าน:
E-mail:

* เพศ: หญิง
* ศาสนา: พุทธ
* ส่วนสูง: 0 เซนติเมตร ** ระหว่าง 80-250
* น้ำหนัก: 0 กิโลกรัม ** ระหว่าง 30-200
* ความพิการ: ไม่พิการ
โทรศัพท์มือถือ:

ข้อมูลการศึกษา

* จากสถานศึกษา: โรงเรียนปทุมวิไล
เกรดเฉลี่ยสะสม (GPA): 3.00 ** ระหว่าง 1.00-4.00
ปีเรียน: 2550

ข้อมูลที่อยู่ตามทะเบียนบ้าน

* เลขรหัสประจำบ้าน: 13010336969
* หมู่: 1
* จังหวัด: ปทุมธานี
* ตำบล/แขวง: บางปรอก

* บ้านเลขที่: 70/51
* ถนน: ถ.ปทุมธานี
* อำเภอ: เมืองปทุมธานี
* รหัสไปรษณีย์: 12000

ข้อมูลที่อยู่ปัจจุบัน

หมู่:
จังหวัด: - เลือก -
ตำบล/แขวง: - เลือก -

บ้านเลขที่:
ถนน:
อำเภอ: - เลือก -
รหัสไปรษณีย์:

ข้อมูลครอบครัว

* สถานะสมรสของบิดา-มารดา: - เลือก -

ข้อมูลบิดา :

* ชื่อ-สกุลบิดา: นาย ไม่ปรากฏ เปลี่ยนดอก
* ความพิการของบิดา: - เลือก -
* อาชีพของบิดา: - เลือก -

* สถานภาพครอบครัวของบิดา: - เลือก -
* รายได้ต่อเดือนของบิดา: 0 บาท/เดือน

ข้อมูลมารดา :

* ชื่อ-สกุลมารดา: นาง เสรีชนก เปลี่ยนดอก
* ความพิการของมารดา: - เลือก -
* อาชีพของมารดา: - เลือก -

* สถานภาพครอบครัวของมารดา: - เลือก -
* รายได้ต่อเดือนของมารดา: 0 บาท/เดือน

เบอร์โทรศัพท์ติดต่อบิดา-มารดา:
* จำนวนพี่น้องทั้งหมด: 0 คน * จำนวนพี่น้องที่กำลังศึกษาอยู่: 0 คน

ข้อมูลผู้ปกครอง :

ชื่อ-สกุลผู้ปกครอง: นาย
* อาชีพของผู้ปกครอง: - เลือก - รายได้ต่อเดือนของผู้ปกครอง: 0 บาท/เดือน
เบอร์โทรศัพท์ติดต่อผู้ปกครอง:

รูปที่ 9 หน้าจอกรอกข้อมูลรายละเอียดผู้สมัครเรียน(เพิ่มเติม)

วิธีการกรอกข้อมูลรายละเอียดผู้สมัครเรียน(เพิ่มเติม) มีดังนี้

1. คลิกเลือกหรือระบุ ข้อมูลส่วนตัว
2. คลิกเลือกหรือระบุ ข้อมูลการศึกษา
3. คลิกเลือกหรือระบุ ข้อมูลที่อยู่ตามทะเบียนบ้าน
4. คลิกเลือกหรือระบุ ข้อมูลที่อยู่ปัจจุบัน

หมายเหตุ : เมื่อต้องการเลือกที่อยู่เดียวกับทะเบียนบ้าน

5. คลิกเลือกหรือระบุ ข้อมูลครอบครัว
5.1. ข้อมูลบิดา



- 5.2. ข้อมูลมารดา
- 5.3. ข้อมูลผู้ปกครอง

หมายเหตุ : คลิกที่ปุ่ม **คัดลอกข้อมูลบิดา** เมื่อต้องการเลือกข้อมูลผู้ปกครองเป็นบิดา

คลิกที่ปุ่ม **คัดลอกข้อมูลมารดา** เมื่อต้องการเลือกข้อมูลผู้ปกครองเป็นมารดา

- 6. คลิกที่ปุ่ม **ยืนยันข้อมูลการสมัคร** เพื่อยืนยันข้อมูลการสมัครเรียน



1.2.5 ยืนยันข้อมูลการสมัครเรียน

ผู้ใช้งานสามารถใช้งานได้โดยคลิกที่ [สมัครเรียน\(ปี 2559/1\)](#) >> ยืนยันข้อมูลการสมัครเรียน

สมัครเรียน (ปีการศึกษา 1/2559) ระดับ ปวช. (ปกติ)

1 2 3 4 **5. ยืนยันข้อมูลการสมัครเรียน**

ข้อมูลสาขาวิชาที่สมัคร

สถานศึกษา	รอบที่	สาขาวิชา	สาขางาน	รูปแบบ	จำนวนที่	เปิดรับ/สมัคร
วิทยาลัยการอาชีวศึกษา	1	คอมพิวเตอร์ธุรกิจ	คอมพิวเตอร์ธุรกิจ (รายละเอียด)	ทั่วไป	1	30/0

ข้อมูลส่วนตัว

ชื่อ-นามสกุล ผู้สมัคร: นางสาวภาวลา เป็เรียนดอก	เพศ: หญิง
ชื่อเล่น:	ศาสนา: พุทธ
สัญชาติ: ไทย	ส่วนสูง: 163 เซนติเมตร
จังหวัดที่เกิด: นครปฐม	น้ำหนัก: 48 กิโลกรัม
หมู่เลือด:	ความพิการ: ไม่พิการ
ความสามารถพิเศษ: ไม่ระบุ	โทรศัพท์มือถือ:
โทรศัพท์บ้าน:	E-mail:

ข้อมูลการศึกษา

จากสถานศึกษา: โรงเรียนปทุมวิไล
เกรดเฉลี่ยสะสม (GPA): 3.00
ปีที่จบ: 2550

ข้อมูลที่อยู่ตามทะเบียนบ้าน

เลขรหัสประจำบ้าน: 13010336969	บ้านเลขที่: 70/51
หมู่: 1	ถนน: ถ.ปทุมสารโดม
จังหวัด: ปทุมธานี	อำเภอ: เมืองปทุมธานี
ตำบล/แขวง: บางปรอก	รหัสไปรษณีย์: 12000

ข้อมูลที่อยู่ปัจจุบัน

บ้านเลขที่:	ถนน:
หมู่:	อำเภอ:
จังหวัด:	รหัสไปรษณีย์:
ตำบล/แขวง:	

ข้อมูลครอบครัว

สถานะ: สมรสของบิดา-มารดา มารดาแต่งงานใหม่

ข้อมูลบิดา :

ชื่อ-สกุลบิดา: นาย ไผ่ปรากฏ เป็เรียนดอก	สถานภาพครอบครัวของบิดา: เลี้ยงชีพิต
ความพิการของบิดา: ไม่พิการ	รายได้ต่อเดือนของบิดา: 0 บาท/เดือน
อาชีพของบิดา: เลี้ยงชีพิต	

ข้อมูลมารดา :

ชื่อ-สกุลมารดา: นาง ศุภชนก เป็เรียนดอก	สถานภาพครอบครัวของมารดา: มีชีวิต
ความพิการของมารดา: ไม่พิการ	รายได้ต่อเดือนของมารดา: 10000 บาท/เดือน
อาชีพของมารดา: รับจ้าง	

เบอร์โทรศัพท์ต่อบิดา-มารดา

จำนวนที่อยู่ที่กำลังศึกษาอยู่: 0 คน	จำนวนที่อยู่ที่กำลังศึกษาอยู่: 0 คน
-------------------------------------	-------------------------------------

ข้อมูลผู้ปกครอง :

ชื่อ-สกุลผู้ปกครอง: นาง ศุภชนก เป็เรียนดอก	รายได้ต่อเดือนของผู้ปกครอง: 10000 บาท/เดือน
อาชีพของผู้ปกครอง: รับจ้าง	
เบอร์โทรศัพท์ต่อผู้ปกครอง:	

แก้ไขข้อมูลผู้สมัคร
ยืนยันข้อมูลการสมัคร

รูปที่ 10 หน้าจอยืนยันข้อมูลการสมัครเรียน

เมื่อทำการคลิกที่ปุ่ม ยืนยันข้อมูลการสมัคร ระบบจะแสดงหน้าจอ ยืนยันข้อมูลการสมัครเรียน ให้คลิกที่ปุ่ม OK เพื่อทำการยืนยันข้อมูลผู้สมัคร ระบบจะแจ้งว่า การสมัครเรียนเสร็จสมบูรณ์ (รูปที่ 11)

วิธียืนยันข้อมูลการสมัครเรียน มีดังนี้

1. คลิกที่ปุ่ม ยืนยันข้อมูลการสมัคร เพื่อยืนยันข้อมูลการสมัครเรียน
2. หรือคลิกที่ปุ่ม แก้ไขข้อมูลผู้สมัคร เมื่อต้องการแก้ไขข้อมูลการสมัครเรียน



สมัครเรียน (ปีการศึกษา 1/2559) ระดับ ปวช. (ปกติ)

การสมัครเรียนเสร็จสมบูรณ์

[พิมพ์ใบสมัคร](#)

ข้อมูลสาขาวิชาที่สมัคร

สถานศึกษา	รอบที่	สาขาวิชา	สาขางาน	รูปแบบ	ลำดับที่	เปิดรับ/สมัคร
วิทยาลัยการอาชีพอ่าวลึก	1	คอมพิวเตอร์ธุรกิจ	คอมพิวเตอร์ธุรกิจ (รายละเอียด)	ทั่วไป	1	30/1

ข้อมูลส่วนตัว

ชื่อ-นามสกุล ผู้สมัคร: นางสาวนุชดา เป็ยอินดอก	เพศ: หญิง
ชื่อเล่น:	ศาสนา: พุทธ
สัญชาติ: ไทย	ส่วนสูง: 163 เซนติเมตร
จังหวัดที่เกิด: นครศรีธรรมราช	บ้านพัก: 48 กิโลเมตร
หมู่เลือด:	ความพิการ: ไม่พิการ
ความสามารถพิเศษ: ไม่ระบุ	โทรศัพท์มือถือ:
โทรศัพท์บ้าน:	
E-mail:	

ข้อมูลการศึกษา

จากสถานศึกษา: โรงเรียนปทุมวิไล
เกรดเฉลี่ยสะสม (GPA): 3.00
ปีที่จบ: 2550

ข้อมูลที่อยู่ตามทะเบียนบ้าน

เลขรหัสประจำบ้าน: 13010336969	บ้านเลขที่: 70/51
หมู่: 1	ถนน: อ.ปทุมธานี
จังหวัด: ปทุมธานี	อำเภอ: เมืองปทุมธานี
ตำบล/แขวง: บางปรอก	รหัสไปรษณีย์: 12000

ข้อมูลที่อยู่ปัจจุบัน

บ้านเลขที่:	ถนน:
หมู่:	อำเภอ:
จังหวัด:	รหัสไปรษณีย์:
ตำบล/แขวง:	

ข้อมูลครอบครัว

สถานะสมรสของบิดา-มารดา: บารดาแต่งงานใหม่

ข้อมูลบิดา :

ชื่อ-สกุลบิดา: นาย ไหมปราณ เป็ยอินดอก	สถานภาพครอบครัวของบิดา: เลียขีวิต
ความพิการของบิดา: ไม่พิการ	รายได้ต่อเดือนของบิดา: 0 บาท/เดือน
อาชีพของบิดา: เลียชีวิต	

ข้อมูลมารดา :

ชื่อ-สกุลมารดา: นาง ศิริชนก เป็ยอินดอก	สถานภาพครอบครัวของมารดา: มีชีวิต
ความพิการของมารดา: ไม่พิการ	รายได้ต่อเดือนของมารดา: 10000 บาท/เดือน
อาชีพของมารดา: รับจ้าง	

เบอร์โทรศัพท์ของบิดา-มารดา


จำนวนที่อยู่ที่กำลังศึกษาอยู่: 0 คน	จำนวนที่อยู่ที่กำลังศึกษาอยู่: 0 คน
-------------------------------------	-------------------------------------

ข้อมูลผู้ปกครอง :

ชื่อ-สกุลผู้ปกครอง: นาง ศิริชนก เป็ยอินดอก	รายได้ต่อเดือนของผู้ปกครอง: 10000 บาท/เดือน
อาชีพของผู้ปกครอง: รับจ้าง	
เบอร์โทรศัพท์ของผู้ปกครอง:	

รูปที่ 11 หน้าจอระบบแจ้งการสมัครเรียนเสร็จสมบูรณ์





สำนักงานคณะกรรมการการอาชีวศึกษา
Office of Vocational Education Commission

ระบบรับสมัครนักเรียน นักศึกษา
STUDENT ADMISSION SYSTEM

หน้าแรก สมัครเรียน (ปีการศึกษา 2559/1) หลักสูตรที่เปิดรับสมัคร ตรวจสอบผลการสมัคร ปิด/ต่อ-สอบตาม

ตรวจสอบผลการสมัคร (ปีการศึกษา 1/2559)

* รหัสประจำตัวประชาชน 2129900024741

* วัน เดือน ปี เกิด 4 กันยายน 2533

ชื่อผู้สมัคร : นางสาวญาดา เปลี่ยนดอก


พิมพ์ใบประวัติ พิมพ์ใบมอบตัว

อันดับ	สาขาวิชา	สาขางาน	เปิดรับ/สมัคร	สถานะ
วิทยาลัยการอาชีวศึกษา (รอบที่ 1) พิมพ์ใบสมัคร				
1	คอมพิวเตอร์ธุรกิจ	คอมพิวเตอร์ธุรกิจ	30/1	รอยื่นเอกสารที่สถานศึกษา

รูปที่ 12 หน้าจอพิมพ์ใบสมัคร

เมื่อทำการ ยืนยันข้อมูลการสมัครเรียน แล้วระบบแจ้งการสมัครเรียนเสร็จสมบูรณ์ ให้คลิกที่ปุ่ม พิมพ์ใบสมัคร (รูปที่ 11) จากนั้นให้คลิกที่ปุ่ม พิมพ์ใบสมัคร ระบบจะแสดงหน้าจอยืนยันการพิมพ์ข้อมูลผู้สมัครให้คลิกที่ปุ่ม OK เพื่อยืนยันการทำรายการ ระบบจะแสดง ใบสมัครเรียน (รูปที่ 13)

สมัครวันที่



ติดรูป
1 นิ้ว

**ใบสมัครเข้าศึกษาต่อ วิทยาลัยการอาชีวศึกษา
เปิดรับสมัครนักศึกษา สมัครสอบคัดเลือก ประจำปี 2559**

รายละเอียดผู้สมัคร

ชื่อผู้สมัคร นางสาวญาดา นามสกุล เปลี่ยนดอก

หมายเลขบัตรประชาชน 2129900024741 วัน เดือน ปี เกิด 04/09/2533

ที่อยู่ที่สามารถติดต่อได้สะดวก บ้านเลขที่ 70/51 หมู่ที่ 1 ถนน ถ.ปฐมสมโพธิ

ตำบล บางปรอก อำเภอ เมืองปทุมธานี จังหวัด ปทุมธานี รหัสไปรษณีย์ 12000

หมายเลขโทรศัพท์(บ้าน) มือถือ

คุณวุฒิการศึกษาที่ใช้สมัคร

สมัคร โดย คุณวุฒิ น.3 เกรดเฉลี่ยสะสม (GPA) 3.00

จบการศึกษาหรือกำลังศึกษาที่ โรงเรียนปทุมวิไล วิทยาลัย

ประสงค์จะสมัครเพื่อเข้าศึกษาต่อในระดับ ปวช.

ลำดับที่ 1 สาขางาน 220401 คอมพิวเตอร์ธุรกิจ

ข้าพเจ้าขอรับรองว่าหลักฐานและข้อมูลในใบสมัครนี้เป็นความจริงทุกประการ และยินยอมรับการพิจารณาทุกประการ

ลงชื่อ.....ผู้สมัคร
(.....)

.....

กรุณานำใบสมัครและหลักฐานอื่นสมัครที่สถานศึกษาด้วยตนเอง

สำหรับเจ้าหน้าที่

ข้อมูลการสมัครและหลักฐานถูกต้องครบถ้วน สมบูรณ์

ลงชื่อ.....
เจ้าหน้าที่ วิทยาลัยการอาชีวศึกษา

รูปที่ 13 หน้าจอระบบแสดงใบสมัครเรียน



1.3 หลักสูตรที่เปิดรับสมัคร

1.3.1 หลักสูตรที่เปิดรับสมัคร

ผู้ใช้งานสามารถใช้งานได้โดยคลิกที่ [หลักสูตรที่เปิดรับสมัคร](#) >> [หลักสูตรที่เปิดรับสมัคร](#)

The screenshot shows the 'ระบบรับสมัครนักเรียน นักศึกษา' (Student Admission System) interface. It includes the logo of the Office of Vocational Education Commission and the text 'สำนักงานคณะกรรมการการอาชีวศึกษา Office of Vocational Education Commission'. The page title is 'ระบบรับสมัครนักเรียน นักศึกษา STUDENT ADMISSION SYSTEM'. The breadcrumb trail is 'หน้าแรก > สมัครเรียน (ปีการศึกษา 2559/1) > หลักสูตรที่เปิดรับสมัคร > ตรวจสอบผลการสมัคร > ติดต่อ-สอบถาม'. The main heading is 'หลักสูตรที่เปิดรับสมัคร (ปีการศึกษา 1/2559)'. Below this, there are several dropdown menus for search criteria: 'รอบที่สมัคร' (1), 'จังหวัด' (กระบี่), 'สถานศึกษา' (วิทยาลัยการอาชีพอ่าวลึก), 'ระดับการศึกษา' (ปวช.), 'ประเภทผู้เรียน' (ปกติ), and 'สาขาวิชา' (คอมพิวเตอร์ธุรกิจ). There are 'ค้นหา' (Search) and 'เริ่มใหม่' (Reset) buttons. Below the search criteria is a table of results:

จังหวัด	สถานศึกษา	ประเภทวิชา	สาขาวิชา	สาขางาน	รูปแบบ	ประเภท	เปิดรับ/สมัคร	รายละเอียด
กระบี่	วิทยาลัยการอาชีพอ่าวลึก	พัฒนบริหารการธุรกิจ	คอมพิวเตอร์ธุรกิจ	คอมพิวเตอร์ธุรกิจ	ทั่วไป	ปกติ	30/21	รายละเอียด

At the bottom left, there is a 'แสดง' (Show) dropdown set to '50'. At the bottom right, there is a 'หน้า' (Page) dropdown set to '1'.


รูปที่ 14 หน้าจอค้นหาหลักสูตรที่เปิดรับสมัคร

วิธีค้นหาหลักสูตรที่เปิดรับสมัคร มีดังนี้

1. คลิกเลือก รอบที่สมัคร ที่ต้องการ
2. คลิกเลือก จังหวัด ที่ต้องการ
3. คลิกเลือก สถานศึกษา ที่ต้องการ
4. คลิกเลือก ระดับการศึกษา ที่ต้องการ
5. คลิกเลือก ประเภทผู้เรียน ที่ต้องการ
6. คลิกเลือก สาขาวิชา ที่ต้องการ
7. คลิกที่ปุ่ม [ค้นหา](#) เพื่อค้นหาหลักสูตรที่เปิดรับสมัคร

หมายเหตุ : คลิกเลือกที่ปุ่ม [รายละเอียด](#) เพื่อดูรายละเอียดหลักสูตรที่เปิดรับสมัคร (รูปที่ 15)





สำนักงานคณะกรรมการการอาชีวศึกษา
Office of Vocational Education Commission

ระบบรับสมัครนักเรียน นักศึกษา
STUDENT ADMISSION SYSTEM

หน้าแรก สมัครเรียน (ปีการศึกษา 2559/1) หลักสูตรที่เปิดรับสมัคร ตรวจสอบผลการสมัคร ติดต่อ-สอบถาม

หลักสูตรที่เปิดรับสมัคร (ปีการศึกษา 1/2559)

รอบที่สมัคร	1
จังหวัด	กระบี่
สถานศึกษา	วิทยาลัยการอาชีพอ่าวลึก
ระดับการศึกษา	ปวช.
ประเภทผู้เรียน	ปกติ
สาขาวิชา	คอมพิวเตอร์ธุรกิจ

รายละเอียดการรับสมัคร
✕

รายละเอียดการรับสมัคร

วิทยาลัยการอาชีพอ่าวลึก
รับสมัครเข้าศึกษาต่อ ระดับ **ปวช.** (ปกติ)
ตั้งแต่วันที่ 25 พ.ย. 2559 - 4 เม.ย. 2560

วัน-เวลา สอบ	29 มีนาคม 2559
วันที่ประกาศผล	5 เม.ย. 2559
วันที่รายงานตัว	5 เม.ย. 2559

จังหวัด	สถานศึกษา	ประเภท	เปิดรับ/สมัคร	รายละเอียด
กระบี่	วิทยาลัยการอาชีพอ่าวลึก	พิเศษกรม/บริหารธุรกิจ	คอมพิวเตอร์ธุรกิจ	คอมพิวเตอร์ธุรกิจ
		ทั่วไป	ปกติ	ทั่วไป

แสดง: 50 หน้า: 1

รูปที่ 15 หน้าจอระบบแสดงรายละเอียดหลักสูตรที่เปิดรับสมัคร



1.4 ตรวจสอบผลการสมัคร

1.4.1 ตรวจสอบผลการสมัคร

ผู้ใช้งานสามารถใช้งานได้โดยคลิกที่ [ตรวจสอบผลการสมัคร](#) >> ตรวจสอบผลการสมัคร

The screenshot shows the 'ระบบรับสมัครนักเรียน นักศึกษา' (Student Admission System) interface. It includes the logo of the Office of Vocational Education Commission and the text 'หน้าแรก สมัครเรียน (ปีการศึกษา 2559/1) หลักสูตรที่เปิดรับสมัคร ตรวจสอบผลการสมัคร ติดต่อ-สอบถาม'. The main heading is 'ตรวจสอบผลการสมัคร (ปีการศึกษา 1/2559)'. There are input fields for 'รหัสประจำตัวประชาชน' (ID number) and 'วัน เดือน ปี เกิด' (Date of birth) with dropdown menus for month and year. There are 'ค้นหา' (Search) and 'เริ่มใหม่' (Reset) buttons.

รูปที่ 16 หน้าจอค้นหาผลการสมัครเรียน

วิธีค้นหาผลการสมัครเรียน มีดังนี้

1. ระบุ รหัสบัตรประจำตัวประชาชน ผู้สมัครเรียน
2. คลิกเลือก วัน/เดือน/ปีเกิด ผู้สมัครเรียน
3. คลิกที่ปุ่ม **ค้นหา** เพื่อค้นหาผลการสมัครเรียน
4. หรือคลิกที่ปุ่ม **ตรวจสอบ/แก้ไข/เพิ่มเติมการสมัคร** เมื่อต้องการตรวจสอบผลการสมัครเรียน (รูปที่ 1)

The screenshot shows the 'ระบบรับสมัครนักเรียน นักศึกษา' (Student Admission System) interface. It includes the logo of the Office of Vocational Education Commission and the text 'หน้าแรก สมัครเรียน (ปีการศึกษา 2559/1) หลักสูตรที่เปิดรับสมัคร ตรวจสอบผลการสมัคร ติดต่อ-สอบถาม'. The main heading is 'ตรวจสอบผลการสมัคร (ปีการศึกษา 1/2559)'. There are input fields for 'รหัสประจำตัวประชาชน' (ID number) and 'วัน เดือน ปี เกิด' (Date of birth) with dropdown menus for month and year. There are 'ค้นหา' (Search) and 'เริ่มใหม่' (Reset) buttons. Below the search fields, it says 'ชื่อผู้สมัคร : นางสาวญาดา เป็ี่ยนดอก'. There are two buttons: 'พิมพ์ใบประวัติ' (Print history) and 'พิมพ์ใบสมัคร' (Print application). Below that is a table with columns: 'อันดับ' (Rank), 'สาขาวิชา' (Subject), 'สาขางาน' (Job branch), 'เปิดรับ/สมัคร' (Open/Apply), and 'สถานะ' (Status).

อันดับ	สาขาวิชา	สาขางาน	เปิดรับ/สมัคร	สถานะ
1	คอมพิวเตอร์ธุรกิจ	คอมพิวเตอร์ธุรกิจ	30/1	รอยื่นเอกสารที่สถานศึกษา

รูปที่ 17 หน้าจอตรวจสอบผลการสมัครเรียน


เมื่อทำการระบุ รหัสบัตรประจำตัวประชาชน คลิกเลือก วัน เดือน ปีเกิดของผู้สมัครแล้วให้คลิกที่ปุ่ม ค้นหา ระบบจะแสดงข้อมูลผู้สมัครเรียน จากนั้นให้คลิกที่ปุ่ม พิมพ์ใบสมัคร เมื่อต้องการพิมพ์ใบสมัคร ระบบจะแสดง ใบสมัครเรียน (รูปที่ 13)



1.5 ติดต่อ-สอบถาม

1.5.1 ติดต่อ-สอบถาม

ผู้ใช้งานสามารถใช้งานได้โดยคลิกที่ [ติดต่อ-สอบถาม](#) >> [ติดต่อ-สอบถาม](#)



สำนักงานคณะกรรมการการอาชีวศึกษา
Office of Vocational Education Commission

ระบบรับสมัครนักเรียน นักศึกษา
STUDENT ADMISSION SYSTEM

หน้าแรก สมัครเรียน (ปีการศึกษา 2559/1) หลักสูตรที่เปิดรับสมัคร ตรวจสอบผลการสมัคร [ติดต่อ-สอบถาม](#)

ติดต่อ-สอบถาม

หากมีข้อสงสัยการใช้งานระบบการรับสมัครออนไลน์ โปรดติดต่อ
นายจักรพงษ์ รินทะรังศ์ โทร 02-281-5555 ต่อ 1305 หรือ 085-217-8036

รูปที่ 18 หน้าจอติดต่อ-สอบถาม